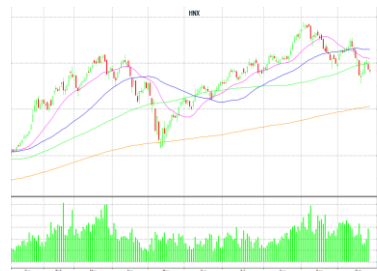


**STOCK EXCHANGE REVIEW**

	HOSE	HNX
Close	592.66	87.05
Change (%)	-0.34	-03
Volume	90.743.200	59.678.517
Value (billion VND)	1.495	803.57
Gainers	81	89
Losers	125	98
Unchanged	80	85
Put-thru (Volume)	2.827.738	2.761.616
Put-thru (Value)	84.69 bn	19.43 bn

HOSE Daily



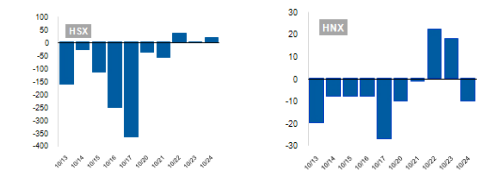
HNX Daily



Sector breakdown	
VNINDEX	% Price change 5 day
Oil & Gas	2.05
Basic Materials	2.29
Industrials	1.81
Consumer Goods	1.49
Health Care	0.15
Consumer Services	-1.46
Telecommunications	0.40
Utilities	2.13
Financials	0.33
Technology	-1.55

Top active stocks		
HOSE	Volume (shr)	Return %
FLC	43.878.020	-3.5
OGC	40.444.350	-2.7
VHG	31.179.170	-2.5
KBC	20.651.270	-0.6
SSI	19.973.210	-0.3
HNX	Volume (shr)	Return %
KLF	6.030.219	-3.8
PVX	2.719.804	-1.2
FIT	1.732.839	-0.1
SCR	1.527.237	0.9
SHS	1.118.330	0.4

Foreign Trading HSX - HNX (VND Billion)



Foreign Trading (VND Billion)

	HOSE	HNX
Buying	1.151	130
Selling	1.235	90
Net	-84	40

Top 5 Net Inflow (million VND)

HOSE		HNX	
Ticker	Net	Ticker	Net
HPG	38.9	PVS	21.3
CSM	32.4	IVS	10.3
NBB	30.8	VND	7.1
HSG	30.5	BVS	2.6
IJC	18	PVL	1

Top 5 Net Outflow (million VND)

HOSE		HNX	
Ticker	Net	Ticker	Net
VIC	-80.9	PVC	-21.9
HAG	-73.0	VCG	-5.4
KDC	-18.2	FIT	-2.2
KBC	-16.2	TNG	-1.3
MSN	-13	SCJ	-0.6

Top 5 Gainers & Losers

HOSE			
Gainers	%	Losers	%
HTL	20	RIC	-24.28
GTN	16.48	KSH	-15.34
VTB	13.91	FDC	-13.70
CCI	12.84	TDW	-13.25
GTA	10	VNH	-12.24
HNX			
Gainers	%	Losers	%
L14	45.65	HNM	-20
NGC	44.75	HTC	-18.89
CAN	32.30	ASA	-17.88
NAG	29.17	PID	-17.24
CCM	21.45	PIV	-17

580 điểm và hồi phục trở lại. Tuy nhiên, áp lực bán vào hai phiên cuối tuần đã tiếp tục nhấn chìm VN-INDEX trong sắc đỏ. Đáng chú ý, VN-INDEX đã hình thành kênh xu hướng giảm khá rõ nét với các đỉnh sau thấp hơn đỉnh trước và đáy sau thấp hơn đáy trước, KLGD đang có tín hiệu thu hẹp.

Tín hiệu hồi phục 3 phiên đầu tuần gần như không tạo được tín hiệu đồng thuận nào mà đơn giản chỉ là sự hồi phục của nhóm vốn hóa lớn(GAS, VIC, PVD...) khi áp lực bán ròng của NDTNN giảm bớt. Điểm số tăng tuy nhiên số cổ phiếu giảm vẫn chiếm phần lớn và gần như không lời kéo được thêm tiền mới vào và thanh khoản nhìn chung duy trì ở mức thấp. Việc lực cầu suy yếu trong tuần qua là một thực tế cho thấy tâm lý chung của giới đầu tư khá thận trọng do lo ngại biến động thị trường chưa khả quan. Báo cáo KQKD Q3 mặc dù đã ra nhưng không có bất ngờ nào trong đó KQKD của nhóm VN30 không được tốt như kỳ vọng.

Diễn biến bất ngờ nhất trong tuần qua đó là thị trường xuất hiện tin đồn liên quan đến lãnh đạo tập đoàn OGC bị bắt đã khiến cho lực cung đồ dòn bán ra cổ phiếu này đã ảnh hưởng lớn tới tâm lý thị trường chung. Tiếp sau đó, nhiều CTCK lớn như SSI, HSC cũng đã cắt giảm tỷ lệ giao dịch ký quỹ với cổ phiếu OGC cũng là nguyên nhân chính khiến lượng cung hạ đôn bầy tăng đột biến trong một thời gian ngắn. Việc ông Hà Văn Thắm bị NHNN miễn nhiệm và đồng thời cơ quan Cảnh sát điều tra Bộ Công an bắt tạm giam phục vụ điều tra diễn ra vào cuối tuần là đã có tính toán của cơ quan quản lý nhằm tránh ảnh hưởng xấu đến diễn biến của thị trường chung.

Về xu hướng giao dịch NDTNN, mặc dù họ đã giảm bán ròng trong tuần qua, tuy nhiên việc bán ròng vào một số mã chủ chốt như: VIC, HAG, KDC, MSN, KBC, GAS, BVH...trong bối cảnh lực cầu suy yếu là tín hiệu không tích cực. Trong đó, từ ngày 17/10-23/10 quỹ VNM ETF vẫn tiếp tục bị rút -14,85 triệu USD(tương đương 300 tỷ đồng). Tuần tới, thị trường có thể tiếp tục có những ảnh hưởng dư âm từ sự kiện OGC nhưng tôi cho rằng mức độ sẽ không lớn như sự kiện Bầu Kiên. Việc NDTNN bán ròng vẫn là ẩn số và tác động không tích cực tới tâm lý chung của giới đầu tư. Tuy nhiên, lực cầu bắt đáy giá thấp gia tăng khá trong những phiên giảm điểm cuối tuần qua báo hiệu khả năng giúp thị trường sớm cân bằng hơn trong tuần tới.

Về kỹ thuật, VN-INDEX đang hình thành xu hướng giảm rõ ràng và khả năng trong tuần tới sẽ kiểm nghiệm lại hỗ trợ mạnh MA200 tương ứng vùng 580 điểm. Hiện tại, đang là mùa công bố BCTC Q3 do đó những mã có KQKD khả quan sẽ tiếp tục thu hút dòng tiền bắt đáy khi các cổ phiếu này giảm về các mức giá hấp dẫn. Do đó, chiến lược ngắn hạn có thể xem xét gom mua trong vùng 580 +/- điểm với kỳ vọng sóng hồi phục T+.....Đối với NDT trung và dài hạn thì đây là cơ hội giải ngân cổ phiếu cơ bản tốt với giá hợp lý.

**VN-INDEX**

Mặc dù là tuần hồi phục kỹ thuật so với tuần giảm mạnh trước đó tuy nhiên áp lực bán mạnh về cuối tuần đã khiến Vn-INDEX chưa vượt được hai vùng cản kỹ thuật mạnh là MA100 và MA20 tương ứng vùng 600 và 605 điểm.

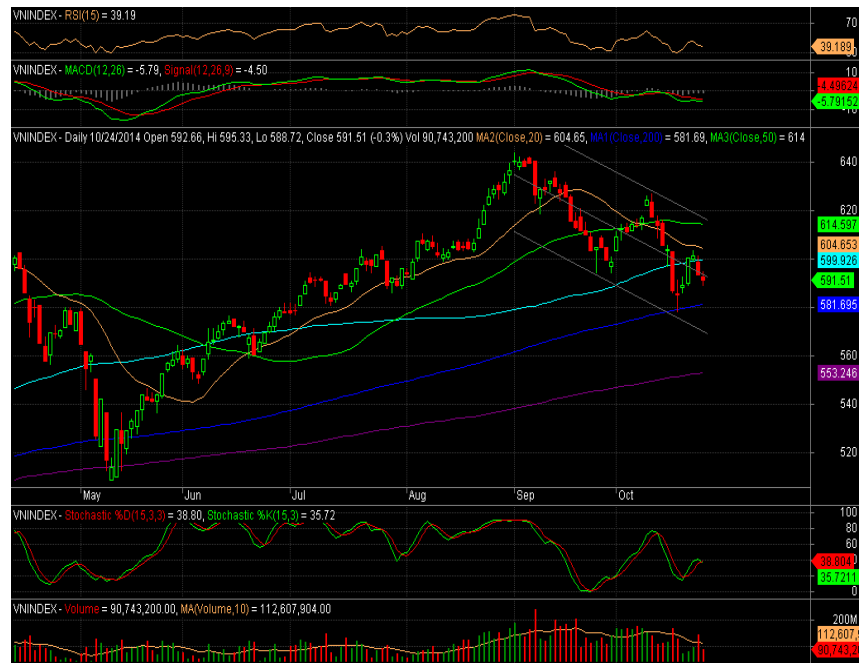
Ngắn hạn, Vn-INDEX đang hình thành xu hướng giảm điềm rõ ràng khi tạo các đỉnh sau cao hơn đỉnh trước và đáy sau cao hơn đáy trước.

Vùng hỗ trợ gần nhất tại MA200 tương ứng vùng 582 điểm.

**MACD:** Tiếp tục phân kỳ trong xu hướng giảm về chu kỳ âm.

**Stoch Osc:** Đường %K cắt đường %D từ trên xuống hướng về vùng quá bán

**MFI:** Tiếp tục suy giảm về vùng 43 điểm cho thấy dòng tiền yếu.



Long term	Middle term	Short term	
Bull	Bull	Bull	
<b>Resistance 1</b>	<b>Resistance 2</b>	<b>Support 1</b>	<b>Support 2</b>
660	644.56	579	551

**HNX-INDEX**

Tuần qua, HNX-INDEX có tuần phục hồi yếu sau tuần giảm mạnh trước đó. HNX-Index dừng ở mức 87,05 điểm(-0,59pts, 0,67%) với các phiên tăng giảm đan xen thiên về trạng thái đi ngang quanh vùng 87 điểm.

Ngắn hạn, HNX-INDEX sẽ tiếp tục trong xu hướng linh xình giảm điềm và đi ngang trong dải hẹp từ 85.85 – 88.71 điểm.

**MACD:** Tiếp tục phân kỳ trong xu hướng giảm về chu kỳ âm.

**Stoch Osc:** Đường %K cắt đường %D từ trên xuống hướng về vùng quá bán

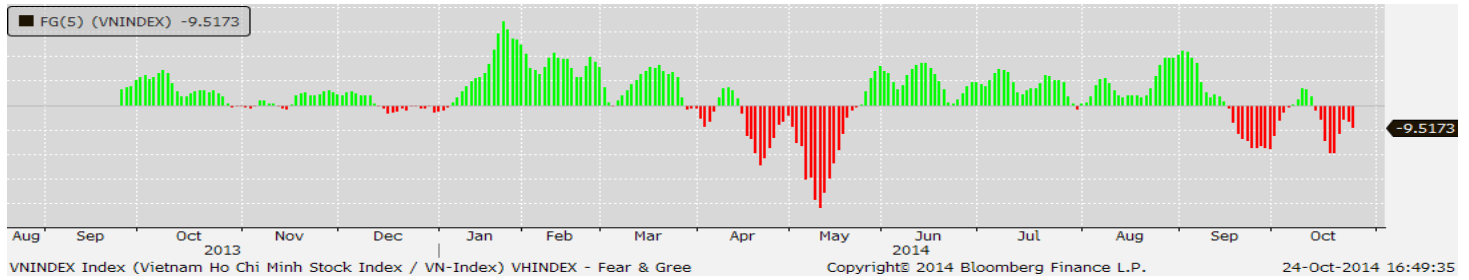
**MFI:** Tiếp tục giảm về ngưỡng 36.6 điểm. cho thấy dòng tiền yếu.



Long term	Middle term	Short term	
Bull	Bull	Sideway	
<b>Resistance 1</b>	<b>Resistance 2</b>	<b>Support 1</b>	<b>Support 2</b>
93.49	91.53	87	82.5

**MARKET INDICES & STATISTIC**

**HOSE Fear and Greed(F&G):**

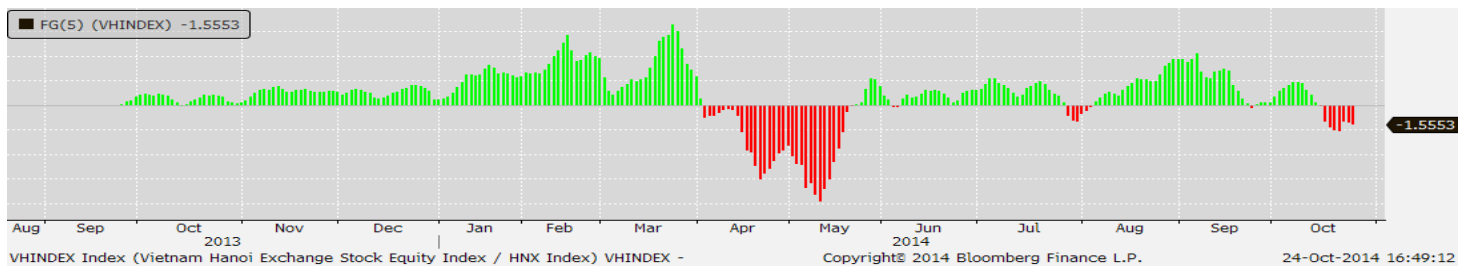


**Comment:**

Chỉ báo F&G là chỉ báo động lượng được dựa trên Average True Range (daily high/low range, adjusted for gaps) để đo lường tỷ số sức mạnh mua, sức mạnh bán cho phép biết được các đầu hiệu Bull hay Bear trong một khoảng thời gian.

Trong đó, F&G của VN-INDEX đã có mức giảm yếu dần nhưng tiếp tục duy trì ở chu kỳ âm cho thấy khả năng thị trường vẫn tiếp tục trong xu hướng điều chỉnh giảm nhẹ trong ngắn hạn.

**HNX Fear and Greed:**



**Comment:**

Chỉ báo F&G của HNX-INDEX tiếp tục giảm và nằm trong chu kỳ âm cho thấy khả năng vẫn trong xu hướng giảm và báo hiệu sẽ tiếp tục có các phiên giảm điểm trong những phiên tới.

**Hose Advance – Decline:**



**Comment:**

\_HOSE: A-D tiếp tục trong xu hướng giảm cho thấy số lượng mã giảm vẫn đang chiếm ưu thế và đang bị chi phối bởi xu hướng thị trường chung.

\_HNX: A-D tiếp tục trong xu hướng suy giảm nhưng mức độ giảm không đáng kể mà thiên về xu hướng cân bằng đi ngang.

**HNX Advance – Decline:**



## ĐÁNH GIÁ NHANH MỘT SỐ CỔ PHIẾU ĐÁNG CHÚ Ý

### **CVT: Công ty cổ phần CMC (CMC - HOSE)**

- CVT công bố báo cáo kết quả kinh doanh quý 3 2014 khả quan. Theo đó, doanh thu thuần đạt mức 167.9 tỷ, tăng nhẹ so với cùng kỳ. Lợi nhuận sau thuế đạt mức 12.89 tỷ tăng mạnh so với cùng kỳ. Lũy kế 9 tháng, CVT đạt 33.6 tỷ lợi nhuận sau thuế, tăng hơn gấp 3 lần cùng kỳ.
- CVT đạt được kết quả kinh doanh khả quan trong năm 2014 nhờ nhà máy gạch ốp lát CMC2 mới đi vào hoạt động hiệu quả. Nhà máy gạch ốp lát CMC1 của Công ty sẽ khấu hao hết vào cuối năm nay.
- Hiện tại, tổng công suất của hai nhà máy là hơn 10 triệu m2 gạch/năm. Nhà máy CMC2 đã chuyển sang sản xuất sản phẩm gạch granite có giá bán cao hơn qua đó cải thiện mạnh biên lợi nhuận của toàn Công ty. Tình hình tiêu thụ sản phẩm của CVT nhiều khả năng sẽ tiếp tục khả quan trong năm nay và năm sau nhờ chất lượng sản phẩm tốt và giá bán cạnh tranh. Công ty đã lên kế hoạch đầu tư thêm một dây chuyền sản xuất gạch Granite có công suất 5 triệu m2/năm với tổng nguồn vốn đầu tư ước tính là 300 tỷ. Công ty sẽ tăng vốn bằng cách phát hành cho cổ đông hiện hữu tỷ lệ 1:1 để huy động vốn cho dự án này. Chúng tôi dự phóng lợi nhuận sau thuế của CVT nhiều khả năng sẽ đạt mức 42 tỷ VNĐ trong năm 2014. EPS năm 2014 đạt mức 5250 VNĐ/cp.

### **KSB: CTCP Khoáng Sản & Xây Dựng Bình Dương (KSB - HSX)**

- KSB hoạt động chủ yếu trong lĩnh vực khai thác, chế biến khoáng sản. Các sản phẩm và dịch vụ chủ yếu của công ty gồm: đá xây dựng các loại, cao lanh nguyên khai, cao lanh chế biến, sét gạch ngói, cát, cống bê tông đúc sẵn, nước uống tinh khiết, khu công nghiệp. Công ty hiện có bốn xí nghiệp khai thác, chế biến đá và cao lanh; nhà máy nước tinh khiết đóng chai; nhà máy gạch; đội khai thác sét gạch ngói; xí nghiệp sản xuất cống bê tông li tâm và khu công nghiệp Đất Cốc.
- Cập nhật KQKD 9 tháng đầu năm, doanh thu thuần KSB đạt hơn 439 tỷ đồng và lợi nhuận sau thuế gần 72 tỷ đồng, tăng lần lượt 15% và 20.3% so với 9 tháng đầu năm 2013. Trong đó, việc công ty mở rộng thị trường tiêu thụ và thuế suất thuế TNDN giảm từ 25% xuống 22% cũng đã giúp công ty gia tăng lợi nhuận. Công ty đã hoàn thành dự án thăm dò, mở rộng, xuống sâu tầng thời hạn khai thác mỏ đá Tân Mỹ. Công ty tiếp tục lập thủ tục xin phép thăm dò mở rộng xuống sâu mỏ đá Phước Vĩnh và triển khai thực hiện hoàn thành trong năm 2015. Dự phóng KQKD Q4 sẽ tiếp tục ổn định ở mức 24 tỷ khả năng lợi nhuận cả năm 2014 đạt khoảng trên 95 tỷ đồng. EPS cả năm nay của KSB sẽ đạt khoảng 5,323 đồng/CP.

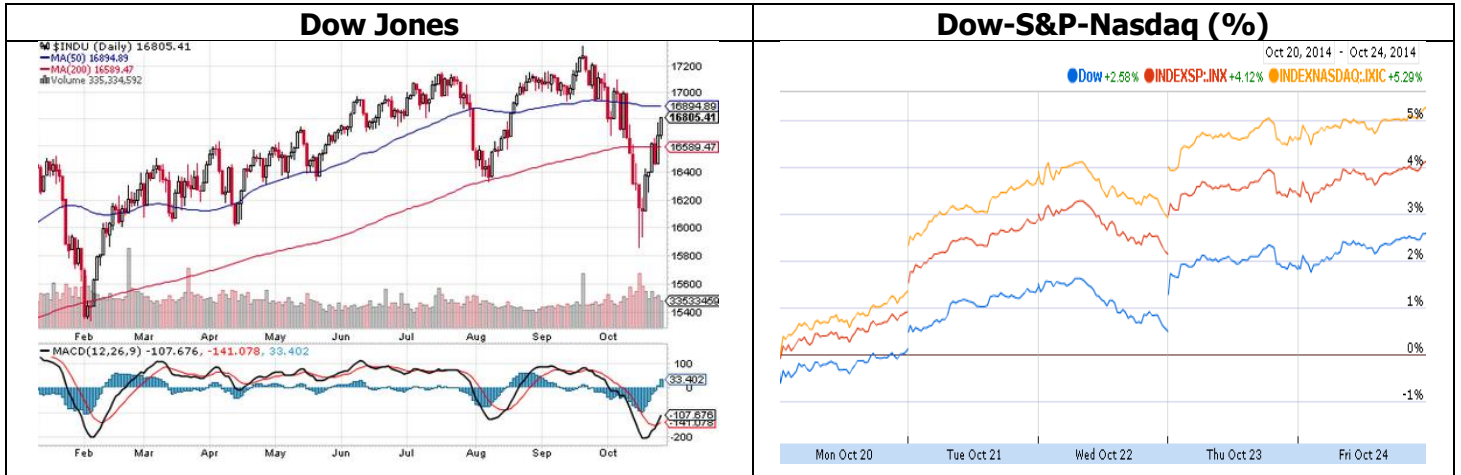
### **SBA: CTCP Sông Ba (SBA - HOSE)**

- SBA báo cáo kết quả kinh doanh quý 3 năm 2014 khả quan. Theo đó, doanh thu đạt mức 66.9 tỷ VNĐ, tăng 19.6% so với cùng kỳ. Lợi nhuận sau thuế đạt 25.9 tỷ VNĐ, tăng 17.7% so với cùng kỳ. Lũy kế 9 tháng đầu năm 2014, lợi nhuận sau thuế của SBA đạt mức 41.9 tỷ VNĐ, tăng hơn 4 lần cùng kỳ.
- Sản lượng điện quý 3 tăng 16% so với cùng kỳ và giá bán điện được giữ ổn định là tiền đề để SBA đạt được kết quả kinh doanh khả quan trên. Tính đến ngày 19/10/2014, SBA đã sản xuất 126.295 triệu Kwh điện trong đó nhà máy Khe Diên sản xuất 20.295 triệu Kwh và nhà máy Krong Hnang sản xuất 106 triệu Kwh.
- Chi phí chủ yếu của SBA là chi phí khấu hao (khoảng trên 40 - 45 tỷ/năm) do đó dòng tiền thực tế từ hoạt động kinh doanh của Công ty thường cao hơn nhiều so với lợi nhuận danh nghĩa. Nhờ đó, SBA có thể trả cổ tức cao cho cổ đông và trả bớt nợ vay. Chi phí lãi vay của Công ty có xu hướng tiếp tục giảm nhanh qua đó hỗ trợ cho sự tăng trưởng chắc chắn của lợi nhuận trong các năm tới. Chúng tôi dự phóng SBA sẽ đạt mức lợi nhuận khoảng 86 tỷ VNĐ trong năm 2014.

### **BMP: CTCP Nhựa Bình Minh - BMPLASCO (BMP - HOSE)**

- BMP vừa công bố kết quả hoạt động kinh doanh trong 9 tháng đầu năm 2014. Theo đó, doanh thu đạt mức 1796 tỷ VNĐ, tăng 13.2% so với cùng kỳ. Lợi nhuận sau thuế đạt 274 tỷ VNĐ, giảm 3% so với cùng kỳ. Tăng trưởng lợi nhuận của BMP đang cho thấy dấu chứng lại trong vài quý gần đây sau một thời gian dài ổn định. Nguyên nhân chính đến từ các chi phí trung gian như giá vốn hàng bán, chi phí bán hàng, chi phí quản lý gia tăng nhanh hơn doanh thu.
- Áp lực cạnh tranh trên thị trường tăng cao khiến BMP không thể tăng giá sản phẩm để bù đắp sự gia tăng chi phí như trong quá khứ khiến biên lợi nhuận gộp thấp hơn. Chi phí quản lý gia tăng do BMP phải trích lập dự phòng phải thu khó đòi hơn 12 tỷ VNĐ. Chi phí bán hàng gia tăng khi Công ty phải tăng chi phí quảng cáo, khuyến mại và chiết khấu cho các đại lý nhằm giữ thị phần.
- Dự án xây dựng nhà máy thứ tư của BMP tại Long An đang được triển khai. Dự kiến khi dự án trên hoàn thành từ năm 2018 sẽ nâng tổng công suất thiết kế toàn công ty lên trên 200.000 tấn sản phẩm/ năm.
- Chúng tôi dự phóng, lợi nhuận sau thuế của BMP sẽ đạt mức 264 tỷ VNĐ trong năm 2014, tương ứng với mức EPS là 8,000 VNĐ/cp.

**THÔNG TIN KINH TẾ CHỨNG KHOÁN THẾ GIỚI TRONG TUẦN**



- Tuần qua, TTCK Mỹ kết thúc tuần tăng điểm mạnh nhất gần một năm trở lại đây khi QKQD của các ông lớn như Apple, Caterpillar và 3M Co. vượt dự phóng của các chuyên gia phân tích. Doanh thu tăng mạnh sẽ củng cố niềm tin của thị trường vào đà phục hồi mạnh mẽ của kinh tế Mỹ, thúc đẩy hoạt động chi tiêu và tuyển dụng. Tính chung cả tuần Dow Jones tăng 2,58% khi dừng ở mức 16,805.41 điểm; Nasdaq tăng 5,29% khi dừng ở mức 4,483.71 điểm; S&P500 tăng 4,12% dừng ở mức 1,964.58 điểm.
- Thị trường chứng khoán Mỹ tiếp tục được hỗ trợ lớn từ những tin tức tích cực trên thị trường lao động. Theo đó ngày 24/10, Bộ Lao động Mỹ cho biết, số đơn xin trợ cấp thất nghiệp trung bình của 4 tuần qua giảm 3000 đơn xuống 281.000 đơn, ghi nhận mức thấp nhất 14 năm qua.
- Theo kết quả báo cáo kinh doanh quý III của doanh nghiệp Mỹ. Đến nay, trong số những doanh nghiệp đã báo cáo kết quả kinh doanh quý III, có khoảng 80% có lợi nhuận vượt dự báo trong khi 61% có doanh số bán hàng vượt ước tính. Dự báo, lợi nhuận của khối doanh nghiệp thuộc S&P 500 có thể tăng 5,9% và doanh số bán hàng tăng 4% trong quý III.
- Tuần tới, thị trường sẽ tập trung hơn vào cuộc họp chính sách tháng 10 của Ủy ban Thị trường mở Liên bang. Dự báo, các nhà hoạch định chính sách sẽ quyết định kết thúc chương trình mua trái phiếu hàng tháng trong tháng này.
- PMI khu vực đồng tiền chung châu Âu (Eurozone) đã tăng vượt kỳ vọng lên 52,2 điểm trong tháng 10, so với 52 điểm trong tháng 9. PMI tổng hợp đã tăng với tốc độ nhanh nhất trong vòng 3 tháng vừa qua. Tuy nhiên, tăng trưởng trong lĩnh vực dịch vụ gần như không đổi so với mức thấp nhất 6 tháng từng được ghi nhận trong tháng 9. Trong khi PMI của nền kinh tế Đức gây ấn tượng thì bức tranh tại Pháp lại tương đối ảm đạm khi PMI tổng hợp giảm xuống thấp nhất 2 tháng.
- Theo báo cáo sơ bộ của HSBC, chỉ số PMI sản xuất của Trung Quốc tăng lên 50,4 điểm trong tháng 10, ghi nhận mức cao nhất 3 tháng. Con số này cao hơn dự báo 50,3 điểm của các chuyên gia và mức 50,2 điểm của tháng 9. Mặc dù hoạt động sản xuất có dấu hiệu tăng trưởng nhanh hơn nhưng chỉ số sản lượng sản xuất lại xuống thấp nhất 5 tháng ở 50,7 điểm trong khi số đơn hàng mới từ thị trường nội địa và nước ngoài đều tăng chậm lại.
- Kinh tế Trung Quốc tăng trưởng chậm nhất hơn 5 năm đã đẩy lên lo ngại rằng, tình trạng tăng trưởng chậm chạp của Trung Quốc sẽ tiếp tục kéo giảm tốc độ tăng trưởng của kinh tế toàn cầu. Cục Thống kê Trung Quốc cho biết, GDP quý III của nền kinh tế lớn thứ 2 thế giới tăng trưởng 7,3%, thấp hơn mức tăng trưởng 7,5% của quý II. Điều này chứng tỏ những biện pháp kích thích quy mô nhỏ, như tích cực nới lỏng hạn chế trên thị trường bất động sản và tăng cường chi tiêu, của chính phủ Trung Quốc vẫn chưa thực sự phát huy tác dụng.
- Bộ Tài chính Nhật Bản cho biết, xuất khẩu và nhập khẩu lần lượt tăng 6,9% và 6,2% so với cùng kỳ năm ngoái trong tháng 9. Một số chuyên gia cho rằng đồng yên suy yếu là nguyên nhân chính thúc đẩy xuất khẩu tăng mạnh trong tháng 9. Yên đã giảm 8,3% trong cả năm 2013 và ghi nhận tháng giảm mạnh nhất gần 2 năm trong tháng 9. Xuất khẩu tăng mạnh sẽ hỗ trợ rất lớn cho kinh tế Nhật Bản sau khi suy giảm mạnh nhất hơn 5 năm trong quý II vì đợt tăng thuế hồi tháng 4.
- Các doanh nghiệp Nga giảm mạnh đầu tư trong tháng 9, cho thấy triển vọng mờ mịt của nền kinh tế do một loạt đòn trừng phạt của phương Tây. Cục Thống kê Liên bang Nga cho biết, vốn đầu tư giảm 2,8% so với cùng kỳ năm ngoái trong tháng 9 sau khi đã giảm 2,7% trong tháng trước đó. Con số này cũng cao hơn dự đoán của các chuyên gia. Trước đó, Cục Thống kê Liên bang Nga vừa cho biết, sản lượng sản xuất tháng 9 tăng 2,8% so với cùng kỳ năm ngoái sau khi không tăng trưởng hồi tháng 8.

**Điểm tin kinh tế trong nước**

- Tổng cục thống kê vừa công bố số liệu về chỉ số giá tiêu dùng (CPI) 10 tháng đầu năm 2014. Theo báo cáo, CPI tháng 10 tăng 0,11% so với tháng 9, đây là mức thấp nhất 6 tháng trở lại đây. Như vậy, tính từ đầu năm, CPI tăng 2,36%, đây là mức tăng thấp nhất trong vòng 11 năm trở lại đây. Tính chung 10 tháng, CPI cả nước tăng 4,47% so với cùng kỳ 2013.
- Cục Đầu tư nước ngoài, Bộ Kế hoạch và Đầu tư vừa công bố tình hình đầu tư nước ngoài (FDI) 10 tháng năm 2014. Theo đó, tính chung cả cấp mới và tăng vốn trong 10 tháng năm 2014, các nhà đầu tư nước ngoài đã đăng ký đầu tư vào Việt Nam 13,7 tỷ USD, bằng 71,2% so với cùng kỳ 2013. Trong 10 tháng năm 2014, ước tính các dự án FDI đã giải ngân được 10,15 tỷ USD, tăng 5,9 % so với cùng kỳ năm 2013.
- Khởi tố, bắt tạm giam nguyên Chủ tịch Ngân hàng Đại Dương. Cảnh sát điều tra Bộ Công an đã tổng đạt quyết định khởi tố bị can đến ông Hà Văn Thắm, nguyên Chủ tịch HĐQT Ocean Bank. Ông Thắm bị khởi tố với tội danh vi phạm quy định về cho vay trong hoạt động của các tổ chức tín dụng theo điều 179 Bộ luật Hình sự. Cơ quan điều tra đồng thời thực hiện lệnh bắt tạm giam bị can Hà Văn Thắm trong thời hạn 4 tháng để phục vụ điều tra. Trước đó, chiều cùng ngày, Ngân hàng Nhà nước Việt Nam đã có quyết định đình chỉ quyền và nghĩa vụ của Chủ tịch, thành viên Hội đồng quản trị Ocean Bank đối với ông Hà Văn Thắm để phục vụ việc xử lý các vi phạm pháp luật nghiêm trọng của cá nhân ông Hà Văn Thắm.

**Điểm tin kinh doanh nghiệp niêm yết**

- **CMI** - Lợi nhuận của CMI đạt gần 9 tỷ đồng, tăng 76.4% so cùng kỳ. Lũy kế 9 tháng đầu năm lợi nhuận sau thuế hơn 18.8 tỷ đồng, gấp 23 lần so với 9 tháng đầu năm 2013 nhưng cũng chỉ thực hiện được hơn 47% kế hoạch cả năm (gần 40 tỷ đồng).
- **FPT** - Lợi nhuận trước thuế đạt 1.826 tỷ đồng sau 9 tháng, giảm nhẹ so với cùng kỳ, đạt 98% kế hoạch lũy kế. Lợi nhuận sau thuế lũy kế đạt 1.542 tỷ đồng, tăng 1% so với cùng kỳ. LNST thuộc về cổ đông công ty mẹ tăng 4% so với cùng kỳ, đạt 1.178 tỷ đồng. Lãi cơ bản trên cổ phiếu (EPS) đạt 3.426 đồng, tăng 4% so với cùng kỳ.
- **RAL** - Doanh thu quý III/2014 đạt 638 tỷ đồng, tăng 12% so với cùng kỳ năm trước. Hệ số lợi nhuận gộp/doanh thu thuần đạt 25%. Doanh thu tăng do công ty ứng dụng khoa học công nghệ vào sản xuất các sản phẩm tiết kiệm năng lượng phù hợp với nhu cầu xã hội, làm sản lượng hàng hóa bán ra tăng. Kết thúc 9 tháng đầu năm, công

ty hoàn thành 80% kế hoạch doanh thu và 87% kế hoạch lợi nhuận năm.

- **KSH**- Doanh thu quý III đạt gần 50,6 tỷ đồng, tăng gấp 2 lần với cùng kỳ, lợi nhuận sau thuế đạt 8,25 tỷ đồng, tăng gấp 5,5 lần cùng kỳ năm 2013. Lũy kế 9 tháng, Công ty đạt doanh thu 81,45 tỷ đồng, tăng 44,42% so với cùng kỳ, lợi nhuận sau thuế đạt 10,16 tỷ đồng, tăng gấp 4,8 lần so với cùng kỳ năm 2013.
- **TNC** - Doanh thu đạt gần 18 tỷ đồng, giảm 21% so với cùng kỳ năm trước. Trong khi doanh thu bán mũ cao su cao hơn quý III/2013 4 tỷ đồng thì công ty lại bị hao hụt phần doanh thu bán sản phẩm từ gỗ và gia công gỗ (4,3 tỷ đồng) và doanh thu bán thức ăn gia súc (4,3 tỷ đồng).
- **HNM**- Doanh thu thuần quý III đạt 49,88 tỷ đồng, giảm 24% so với cùng kỳ, lợi nhuận gộp theo đó giảm hơn 19% so với cùng kỳ. Lũy kế 9 tháng đầu năm, doanh thu thuần của HNM đạt 155,87 tỷ đồng, giảm 20,4% so với cùng kỳ năm trước, lợi nhuận sau thuế ghi nhận mức lỗ xấp xỉ 227 triệu đồng.
- **VIS** - Doanh thu đạt gần 898 tỷ đồng, tăng 36% so với cùng kỳ. Lợi nhuận sau thuế đạt gần 4 tỷ đồng so với khoản lỗ hơn 36 tỷ đồng cùng kỳ. EPS đạt 79 đồng. Lũy kế 9 tháng, doanh thu đạt 2.736 tỷ đồng, bằng 89% kế hoạch năm. Lợi nhuận trước thuế cũng là con số sau thuế, đạt 15,82 tỷ đồng, bằng 79% kế hoạch năm.
- **GIL** - Doanh thu bán hàng quý III đạt gần 244 tỷ đồng, tăng 41% cùng kỳ năm trước, lũy kế 9 tháng đạt 626,6 tỷ đồng, tăng 6% cùng kỳ 2013. Lợi nhuận trước thuế quý 3/2014 của GIL đạt 20,73 tỷ đồng, gấp hơn 4 lần quý 3 năm trước, lũy kế 9 tháng đạt hơn 48 tỷ đồng, tăng 18% cùng kỳ 2013.
- **ABT** - Doanh thu quý III/2014 đạt 131 tỷ đồng, giảm 8% so với cùng kỳ năm trước. Lợi nhuận sau thuế quý III/2014 đạt 20,3 tỷ đồng, tăng 6% so với cùng kỳ năm trước. EPS tương ứng đạt 1.768 đồng. Lũy kế 9 tháng đầu năm, công ty đạt doanh thu 350 tỷ đồng, giảm 18%; lợi nhuận sau thuế đạt 61,6 tỷ đồng, tăng 20%. EPS tương ứng đạt 5.358 đồng.
- **VTO** - doanh thu đạt 371 tỷ đồng và 19 tỷ đồng lợi nhuận sau thuế. Doanh thu giảm 6% còn lợi nhuận gấp 2,4 lần cùng kỳ năm 2013. Lũy kế 9 tháng, doanh thu đạt 1.164 tỷ đồng còn lợi nhuận sau thuế là 40 tỷ đồng.

**CỔ PHIẾU CÓ TÍN HIỆU MUA THEO PHÂN TÍCH KỸ THUẬT**

STT	MCK	Tên công ty	Giá	EPS	PE	Bookvalue	VOL 20
1	BCI	Xây dựng Bình Chánh	20.0	1,703	11.74	23,730	48,169
2	CTA	Xây dựng Vinavico	4.8	(193)	(24.88)	9,985	55,782
3	CVN	Vinam Group	2.8	(4,478)	(0.63)	7,565	54,180
4	KSD	XK Đông Nam Á Haminco	6.3	331	19.05	6,710	578,748
5	L14	Licogi 14	13.4	1,537	8.72	13,514	10,475
6	PHH	Hồng Hà Việt Nam	6.6	129	51.13	13,768	73,665
7	PV2	Đầu tư và Phát triển PVI	3.2	(2,606)	(1.23)	6,615	357,405
8	PXA	ĐT&TM Dầu khí Nghệ An	4.7	(1,046)	(4.49)	3,123	255,460
9	PXI	XL CN và dân dụng Dầu khí	9.6	774	12.41	10,587	377,544
10	SDP	Đầu tư và Thương mại Sông Đà	10.1	414	24.37	13,701	278,548
11	TJC	TRANSCO	14.0	1,445	9.69	14,589	87,995
12	TLH	Thép Tiến Lên	9.0	211	42.76	13,140	724,305
13	VCR	Vinaconex - ITC	3.2	(568)	(5.63)	8,452	62,235
14	VIT	Viglacera Tiên Sơn	14.9	1,910	7.80	13,370	12,047

**Tuyên bố miễn trách nhiệm:** Bản quyền năm 2014 thuộc về Công ty CP Chứng khoán MB (MBS). Những thông tin sử dụng trong báo cáo được thu thập từ những nguồn đáng tin cậy và MBS không chịu trách nhiệm về tính chính xác của chúng. Quan điểm thể hiện trong báo cáo này là của (các) tác giả và không nhất thiết liên hệ với quan điểm chính thức của MBS. Không một thông tin cũng như ý kiến nào được viết ra nhằm mục đích quảng cáo hay khuyến nghị mua/bán bất kỳ chứng khoán nào. Báo cáo này không được phép sao chép, tái bản bởi bất kỳ cá nhân hoặc tổ chức nào khi chưa được phép của MBS.

#### **CÔNG TY CỔ PHẦN CHỨNG KHOÁN MB (MBS)**

Được thành lập từ tháng 5 năm 2000 bởi Ngân hàng TMCP Quân đội (MB), Công ty CP Chứng khoán MB (MBS) là một trong 5 công ty chứng khoán đầu tiên tại Việt Nam. Sau nhiều năm không ngừng phát triển, MBS đã trở thành một trong những công ty chứng khoán hàng đầu Việt Nam cung cấp các dịch vụ bao gồm: môi giới, nghiên cứu và tư vấn đầu tư, nghiệp vụ ngân hàng đầu tư, và các nghiệp vụ thị trường vốn. Mạng lưới chi nhánh và các phòng giao dịch của MBS đã được mở rộng và hoạt động có hiệu quả tại nhiều thành phố trọng điểm như Hà Nội, TP. HCM, Hải Phòng và các vùng chiến lược khác. Khách hàng của MBS bao gồm các nhà đầu tư cá nhân và tổ chức, các tổ chức tài chính và doanh nghiệp. Là thành viên Tập đoàn MB bao gồm các công ty thành viên như: Công ty CP Quản lý Quỹ đầu tư MB (MB Capital), Công ty CP Địa ốc MB (MB Land), Công ty Quản lý nợ và Khai thác tài sản MB (AMC) và Công ty CP Việt R.E.M.A.X (Viet R.E.M), MBS có nguồn lực lớn về con người, tài chính và công nghệ để có thể cung cấp cho Khách hàng các sản phẩm và dịch vụ phù hợp mà rất ít các công ty chứng khoán khác có thể cung cấp.

#### **MBS tự hào được nhìn nhận là:**

- Công ty môi giới hàng đầu, đứng đầu thị phần môi giới từ năm 2009.
- Công ty nghiên cứu có tiếng nói trên thị trường với đội ngũ chuyên gia phân tích có kinh nghiệm, cung cấp các sản phẩm nghiên cứu về kinh tế và thị trường chứng khoán; và
- Nhà cung cấp đáng tin cậy các dịch vụ về nghiệp vụ ngân hàng đầu tư cho các công ty quy mô vừa.

#### **MBS HỘI SỞ**

Tòa nhà MB, số 3 Liễu Giai, Ba Đình, Hà Nội  
ĐT: + 84 4 3726 2600 - Fax: +84 3726 2601  
Webiste: [www.mbs.com.vn](http://www.mbs.com.vn)